

枣庄环境情况通报

(区(市)空气质量)

枣庄市生态环境局

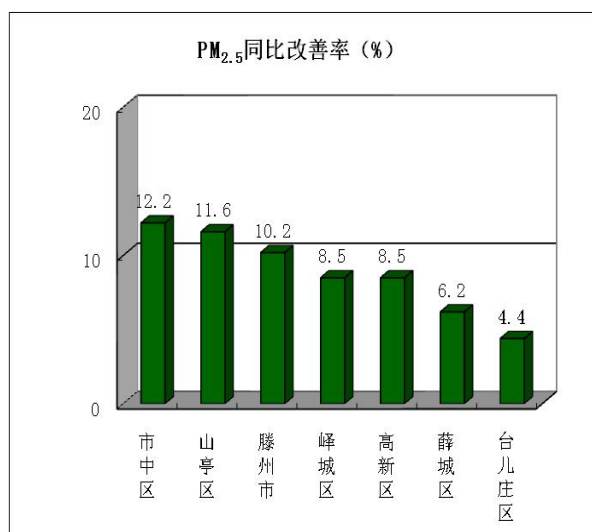
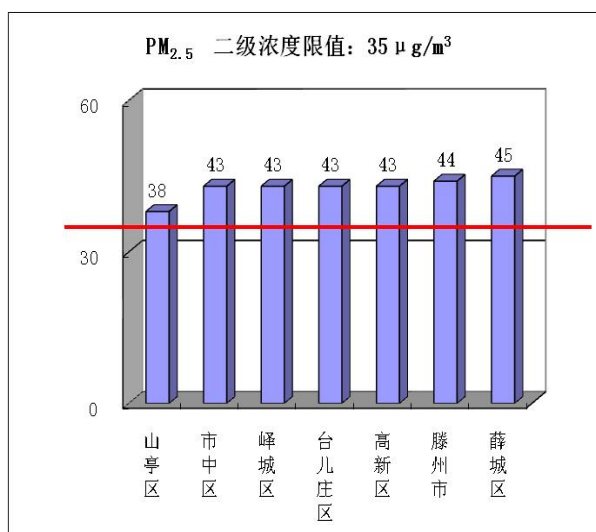
2025年7月17日

全市1-6月份环境空气质量分析

2025年1-6月份,全市细颗粒物($\text{PM}_{2.5}$)平均浓度为45微克/立方米,同比改善6.2%;可吸入颗粒物(PM_{10})平均浓度为81微克/立方米,同比改善3.6%;二氧化硫(SO_2)平均浓度为7微克/立方米,同比改善36.4%;二氧化氮(NO_2)平均浓度为21微克/立方米,同比改善32.3%;臭氧($\text{O}_{3-8h-90\text{per}}$)平均浓度为183微克/立方米,同比改善9.4%;一氧化碳(CO)平均浓度为1.0毫克/立方米,同比改善16.7%。细颗粒物($\text{PM}_{2.5}$)是影响全市环境空气质量的首要污染物。

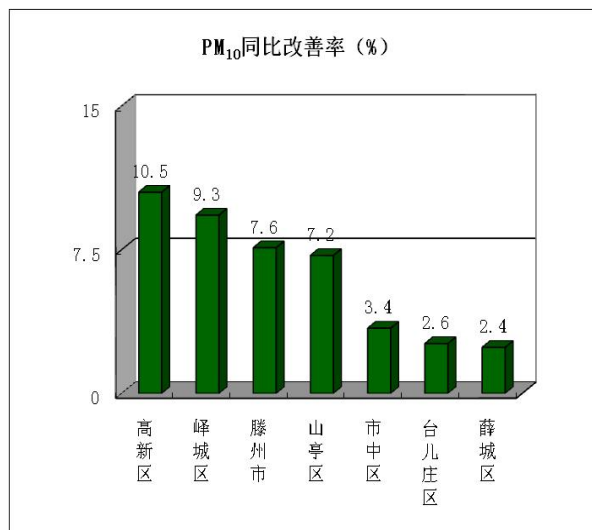
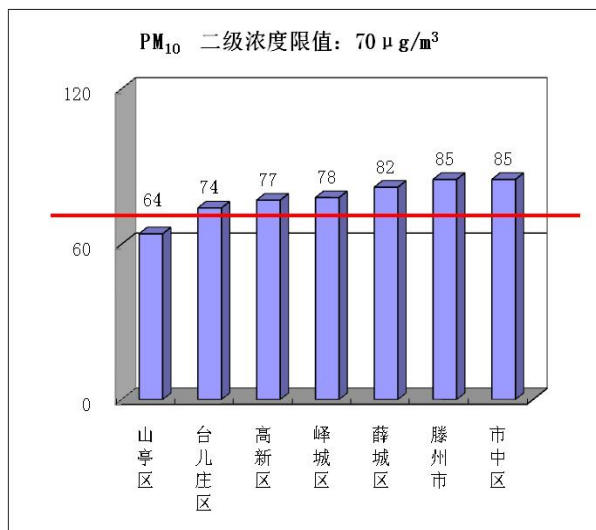
一、细颗粒物($\text{PM}_{2.5}$)

细颗粒物浓度最好的是山亭区,为38微克/立方米,最差的是薛城区,为45微克/立方米;同比改善幅度最大的是市中区,为12.2%,同比改善幅度最小的是台儿庄区,为4.4%。



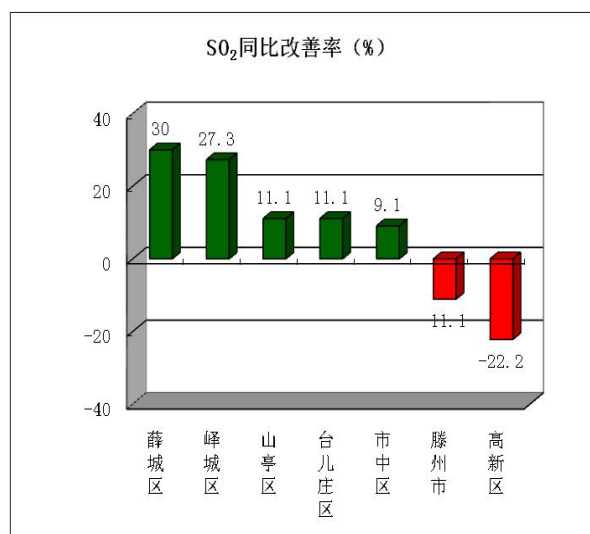
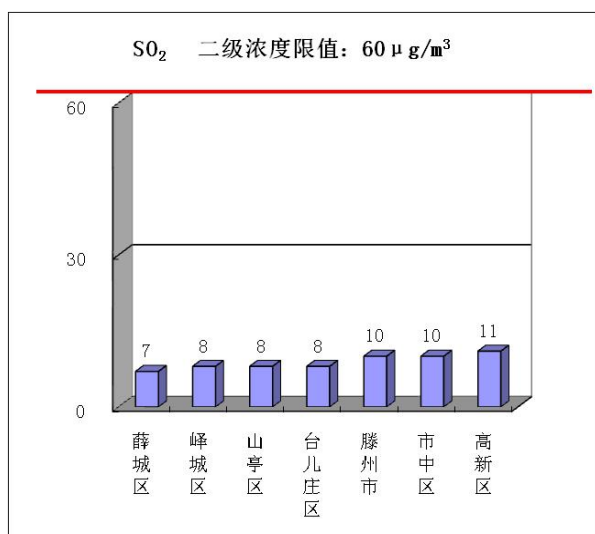
二、可吸入颗粒物 (PM₁₀)

可吸入颗粒物浓度最好的是山亭区，为 64 微克/立方米，最差的是滕州市、市中区，为 85 微克/立方米；同比改善幅度最大的是高新区，为 10.5%，同比改善幅度最小的是薛城区，为 2.4%。



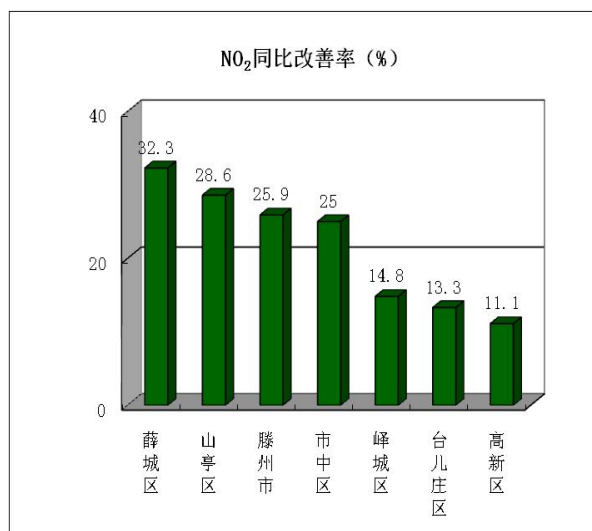
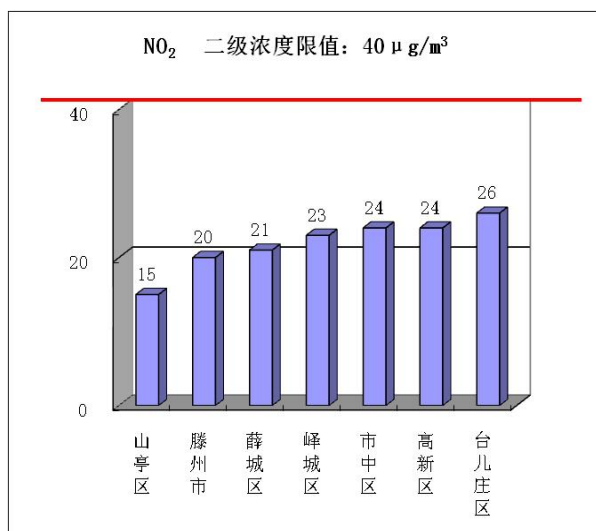
三、二氧化硫 (SO₂)

二氧化硫浓度最好的是薛城区，为 7 微克/立方米，最差的是高新区，为 11 微克/立方米；同比改善幅度最大的是薛城区，为 30.0%，同比恶化幅度最大的是高新区，为 22.2%。



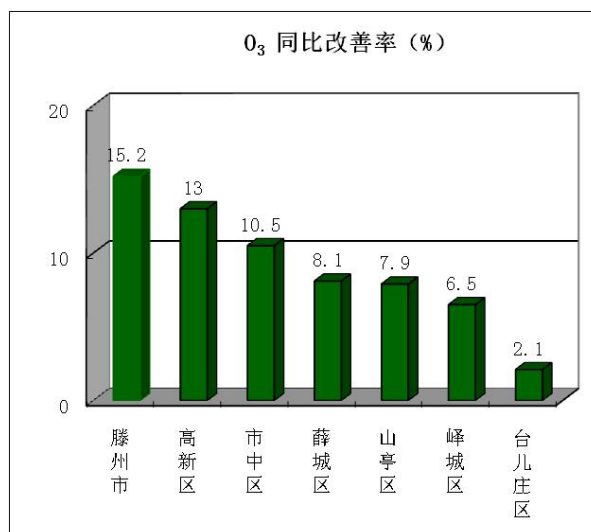
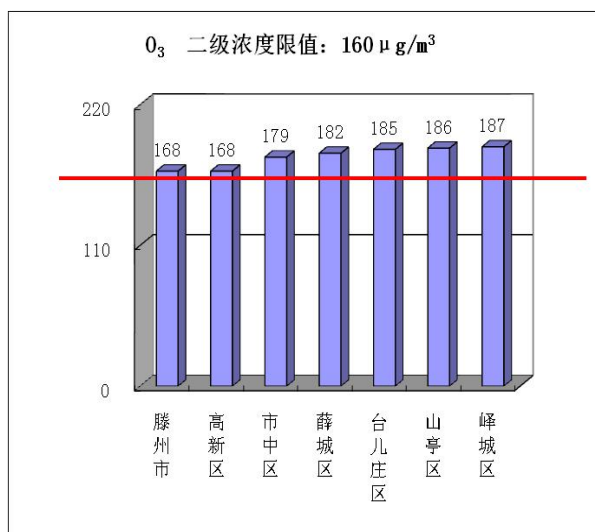
四、二氧化氮 (NO₂)

二氧化氮浓度最好的是山亭区，为 15 微克/立方米，最差的是台儿庄区，为 26 微克/立方米；同比改善幅度最大的是薛城区，为 32.3%，同比改善幅度最小的是高新区，为 11.1%。



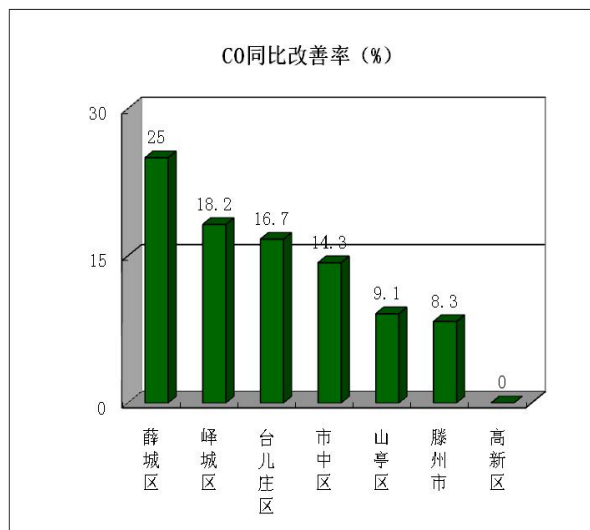
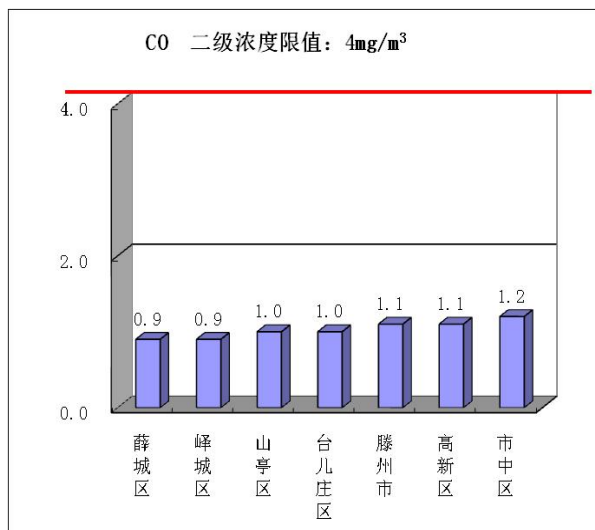
五、臭氧 (O_{3-8h-90per})

臭氧浓度最好的是滕州市、高新区，为 168 微克/立方米，最差的是峄城区，为 187 微克/立方米；同比改善幅度最大的是滕州市，为 15.2%，同比改善幅度最小的是台儿庄区，为 2.1%。



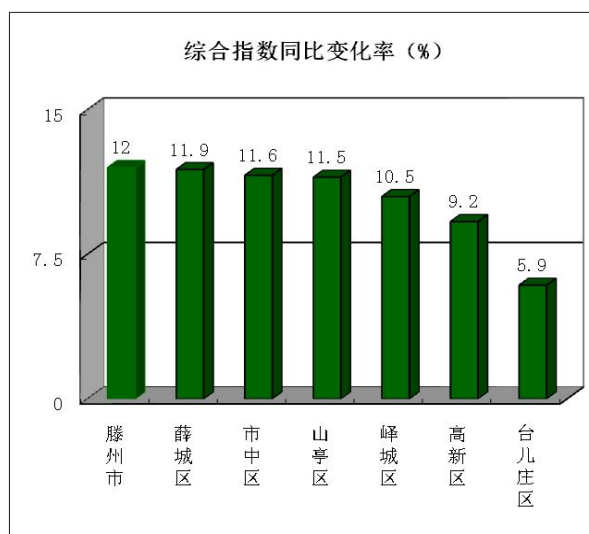
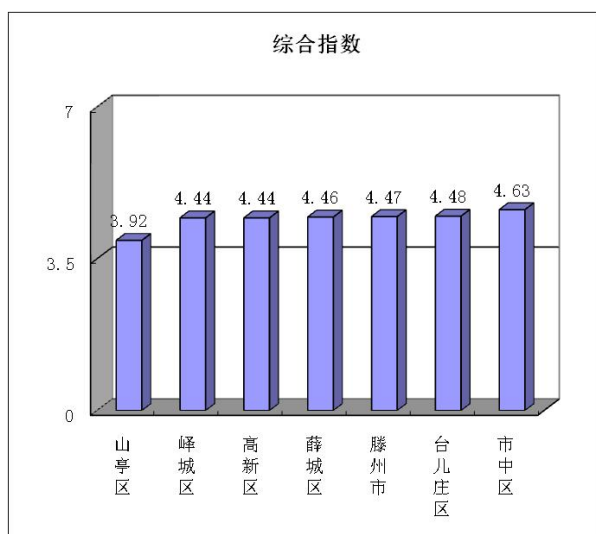
六、一氧化碳 (CO)

一氧化碳浓度最好的是薛城区、峄城区，为 0.9 毫克/立方米，最差的是市中区，为 1.2 毫克/立方米；同比改善幅度最大的是薛城区，为 25.0%，同比改善幅度最小的是高新区，持平。



七、环境空气质量综合指数

综合指数最好的是山亭区，为 3.92，最差的是市中区，为 4.63；同比改善幅度最大的是滕州市，为 12.0%，同比改善幅度最小的是台儿庄区，为 5.9%。

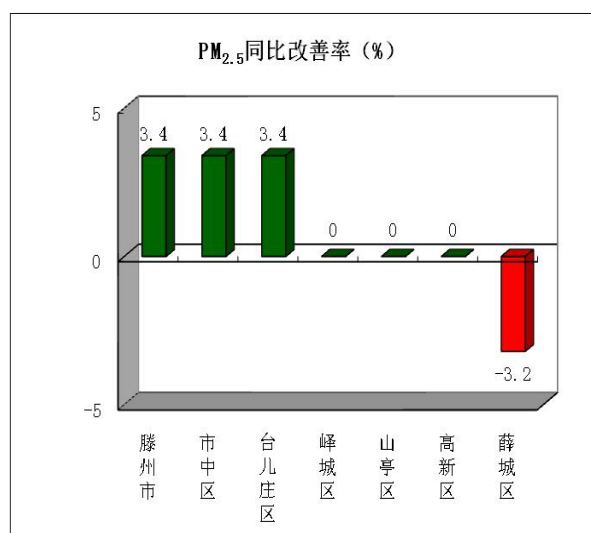
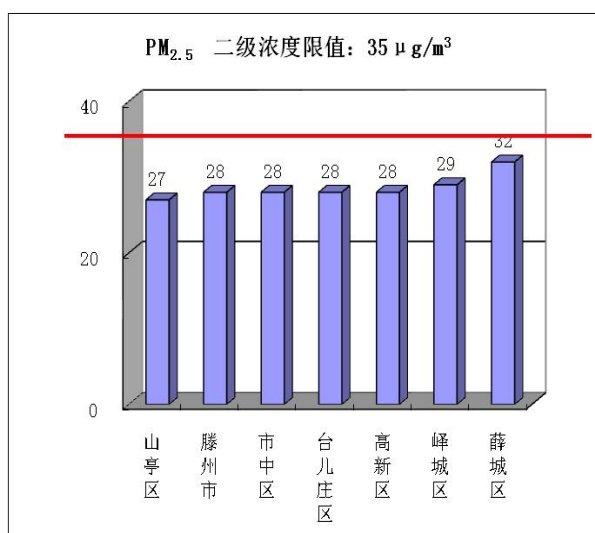


全市第二季度环境空气质量分析

2025 年第二季度，全市细颗粒物（PM_{2.5}）平均浓度为 31 微克/立方米，同比持平；可吸入颗粒物（PM₁₀）平均浓度为 62 微克/立方米，同比改善 7.5%；二氧化硫（SO₂）平均浓度为 6 微克/立方米，同比改善 40.0%；二氧化氮（NO₂）平均浓度为 15 微克/立方米，同比改善 42.3%；臭氧（O_{3-8h-90per}）平均浓度为 190 微克/立方米，同比改善 9.5%；一氧化碳（CO）平均浓度为 0.6 毫克/立方米，同比改善 25.0%。臭氧（O_{3-8h-90per}）是影响全市环境空气质量的首要污染物。

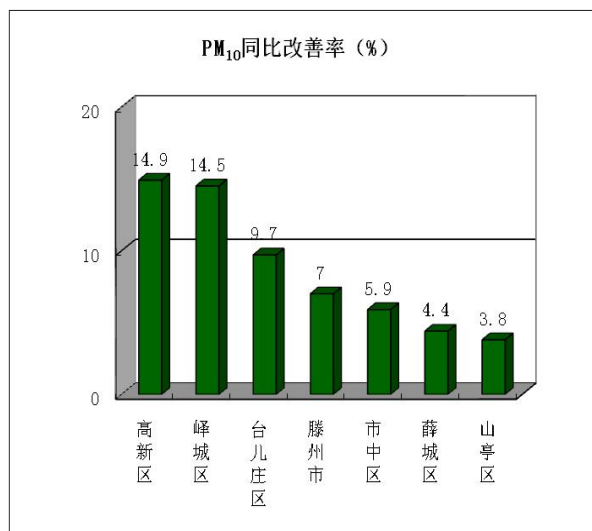
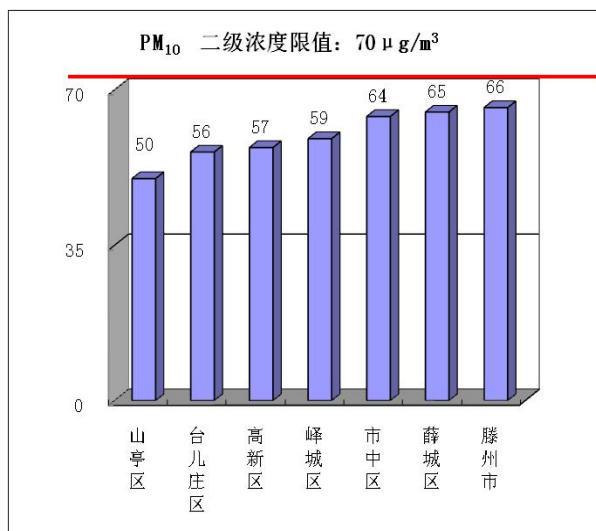
一、细颗粒物（PM_{2.5}）

细颗粒物浓度最好的是山亭区，为 27 微克/立方米，最差的是薛城区，为 32 微克/立方米；同比改善幅度最大的是滕州市、市中区、台儿庄区，为 3.4%，同比恶化幅度最大的是薛城区，为 3.2%。



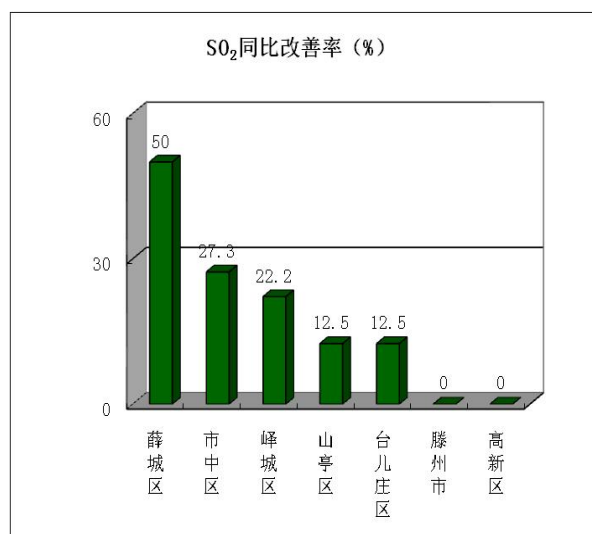
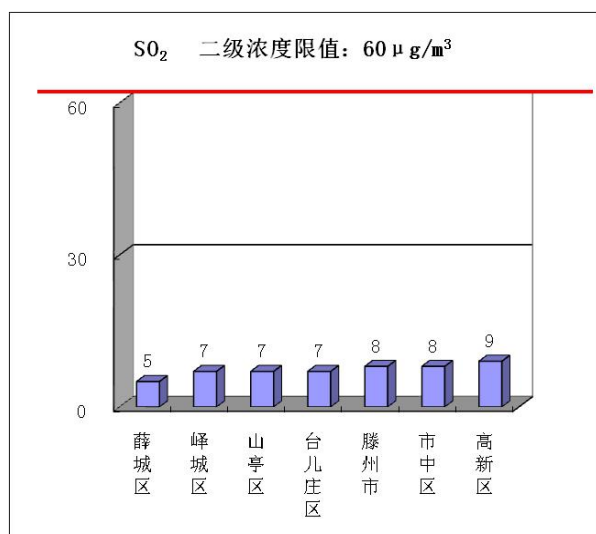
二、可吸入颗粒物 (PM₁₀)

可吸入颗粒物浓度最好的是山亭区，为 50 微克/立方米，最差的是滕州市，为 66 微克/立方米；同比改善幅度最大的是高新区，为 14.9%，同比改善幅度最小的是山亭区，为 3.8%。



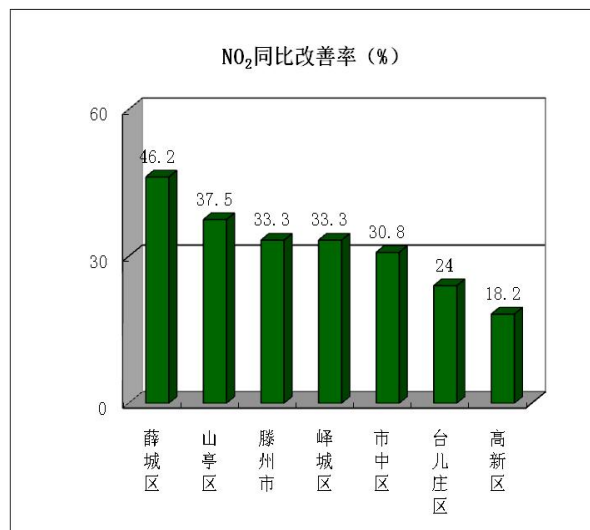
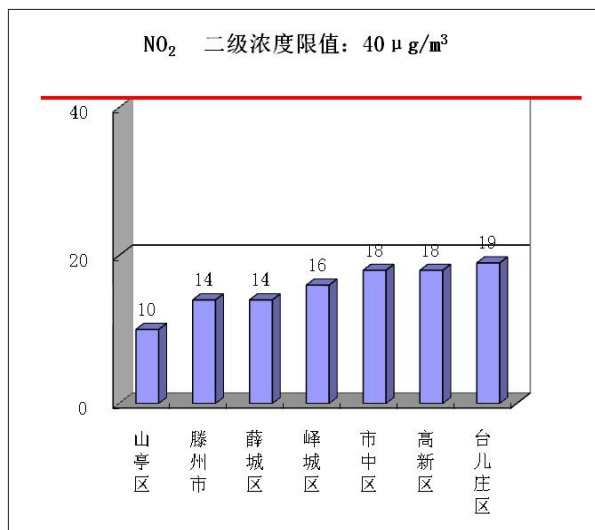
三、二氧化硫 (SO₂)

二氧化硫浓度最好的是薛城区，为 5 微克/立方米，最差的是高新区，为 9 微克/立方米；同比改善幅度最大的是薛城区，为 50.0%，同比改善幅度最小的是滕州市、高新区，持平。



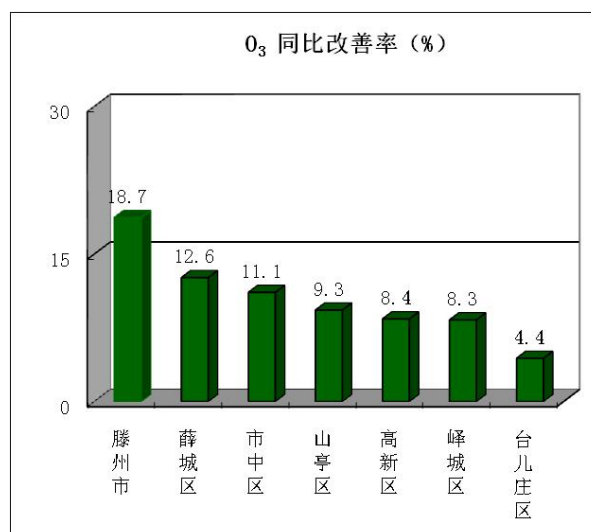
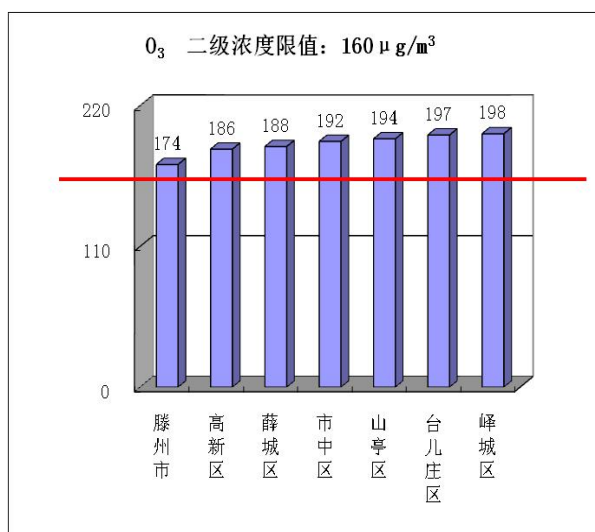
四、二氧化氮 (NO₂)

二氧化氮浓度最好的山亭区，为 10 微克/立方米，最差的是台儿庄区，为 19 微克/立方米；同比改善幅度最大的是薛城区，为 46.2%，同比改善幅度最小的是高新区，为 18.2%。



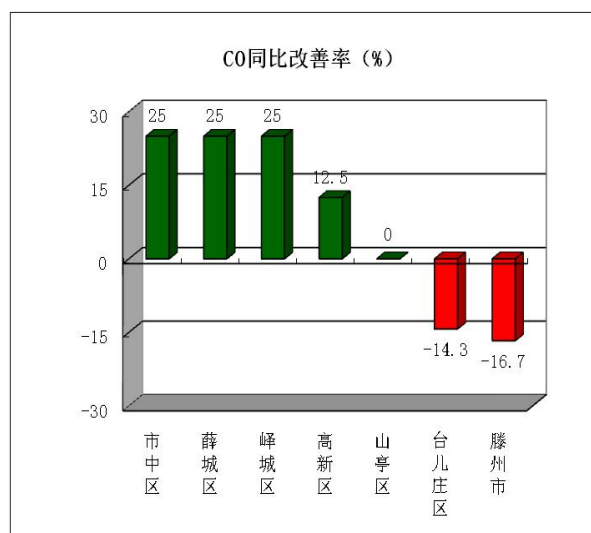
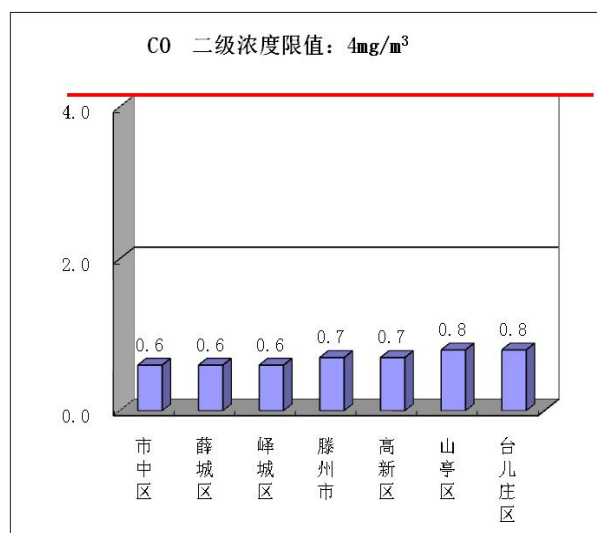
五、臭氧 (O_{3-8h-90per})

臭氧浓度最好的是滕州市，为 174 微克/立方米，最差的是峄城区，为 198 微克/立方米；同比改善幅度最大的是滕州市，为 18.7%，同比改善幅度最小的是台儿庄区，为 4.4%。



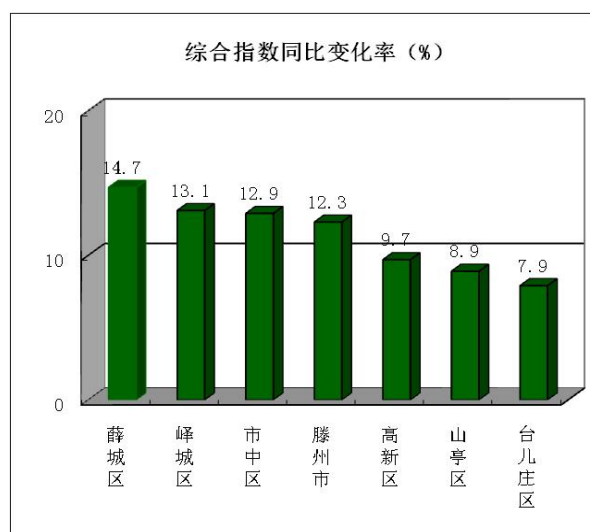
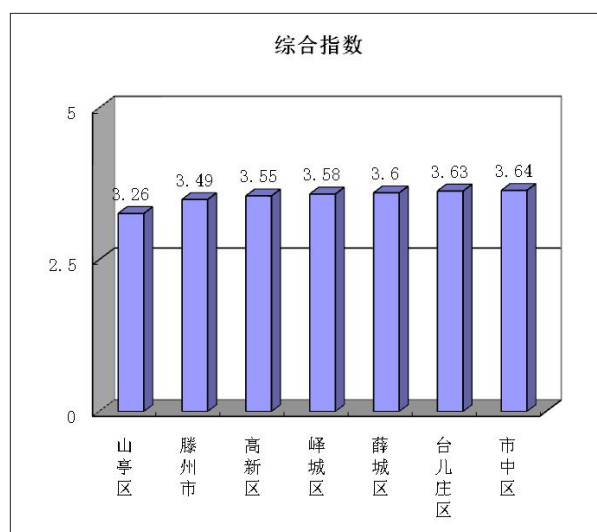
六、一氧化碳 (CO)

一氧化碳浓度最好的是市中区、薛城区、峄城区，为 0.6 毫克/立方米，最差的山亭区、台儿庄区，为 0.8 毫克/立方米；同比改善幅度最大的是市中区、薛城区、峄城区，为 25.0%，同比恶化幅度最大的是滕州市，为 16.7%。



七、环境空气质量综合指数

综合指数最好的是山亭区，为 3.26，最差的是市中区，为 3.64；同比改善幅度最大的是薛城区，为 14.7%，同比改善幅度最小的是台儿庄区，7.9%。

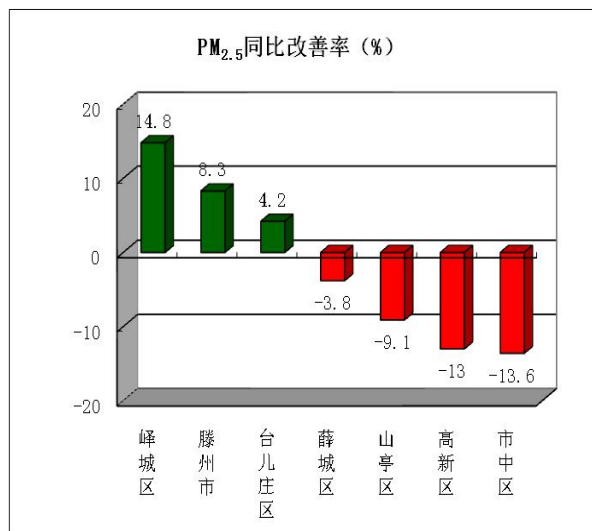
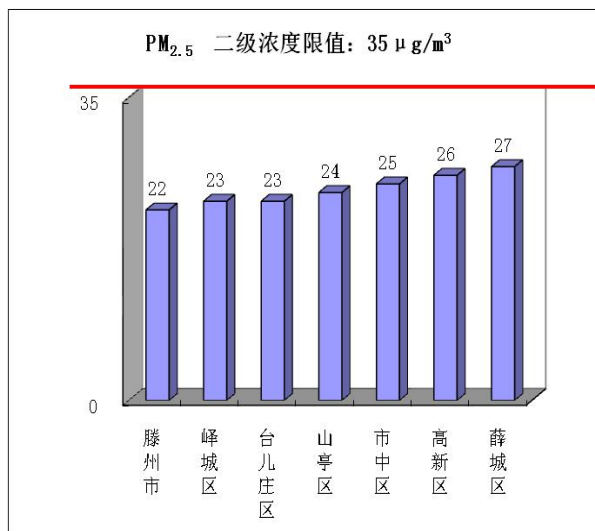


全市 6 月份环境空气质量分析

2025 年 6 月份，全市细颗粒物（PM_{2.5}）平均浓度为 25 微克/立方米，同比改善 3.8%；可吸入颗粒物（PM₁₀）平均浓度为 52 微克/立方米，同比改善 18.8%；二氧化硫（SO₂）平均浓度为 5 微克/立方米，同比改善 44.4%；二氧化氮（NO₂）平均浓度为 12 微克/立方米，同比改善 45.5%；臭氧（O_{3-8h-90per}）平均浓度为 212 微克/立方米，同比改善 5.4%；一氧化碳（CO）平均浓度为 0.6 毫克/立方米，同比改善 33.3%。臭氧（O_{3-8h-90per}）是影响全市环境空气质量的首要污染物。

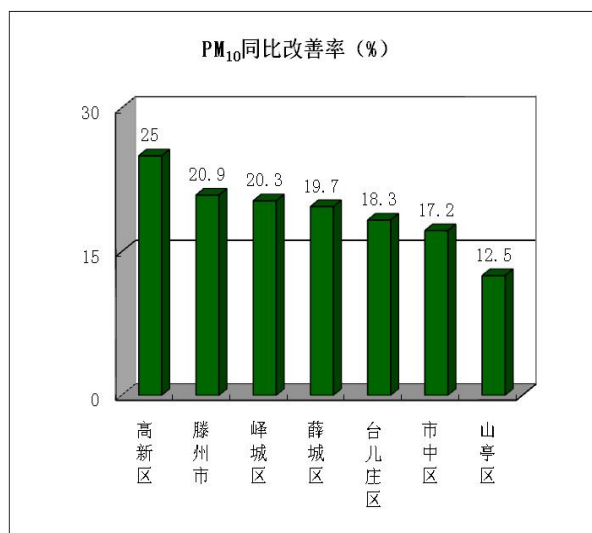
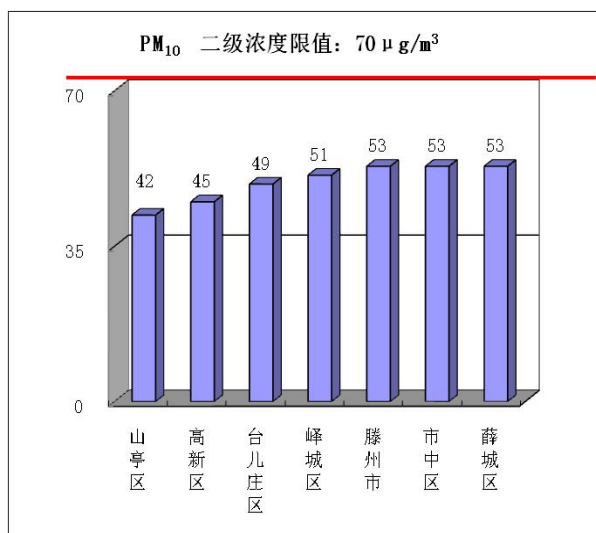
一、细颗粒物（PM_{2.5}）

细颗粒物浓度最好的是滕州市，为 22 微克/立方米，最差的是薛城区，为 27 微克/立方米；同比改善幅度最大的是峰城区，为 14.8%，同比恶化幅度最大的是市中区，为 13.6%。



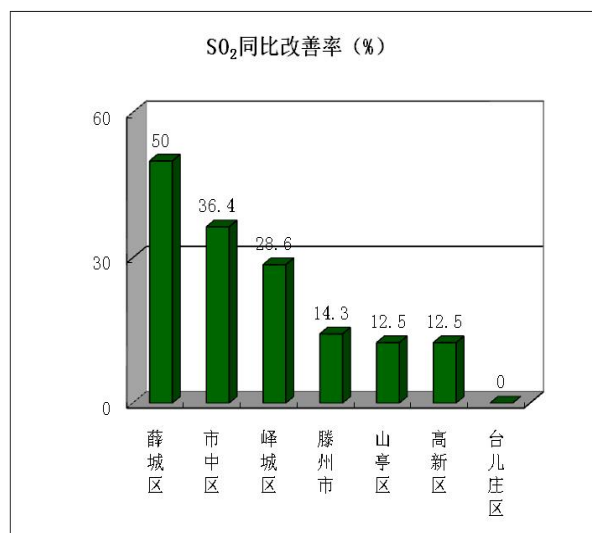
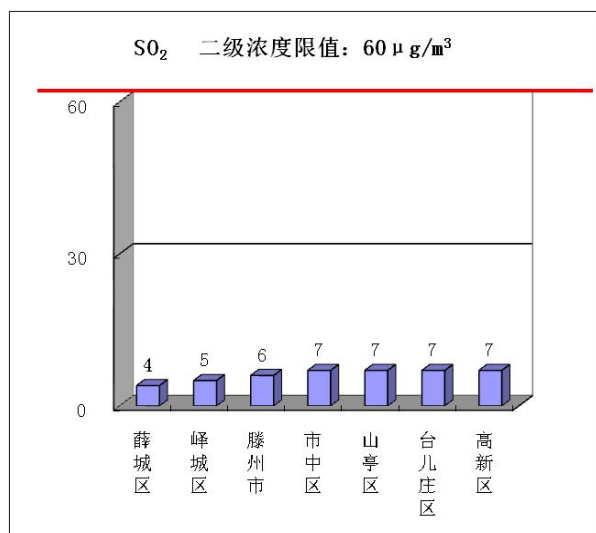
二、可吸入颗粒物 (PM₁₀)

可吸入颗粒物浓度最好的是山亭区，为 42 微克/立方米，最差的是滕州市、市中区、薛城区，为 53 微克/立方米；同比改善幅度最大的是高新区，为 25.0%，同比改善幅度最小的是山亭区，为 12.5%。



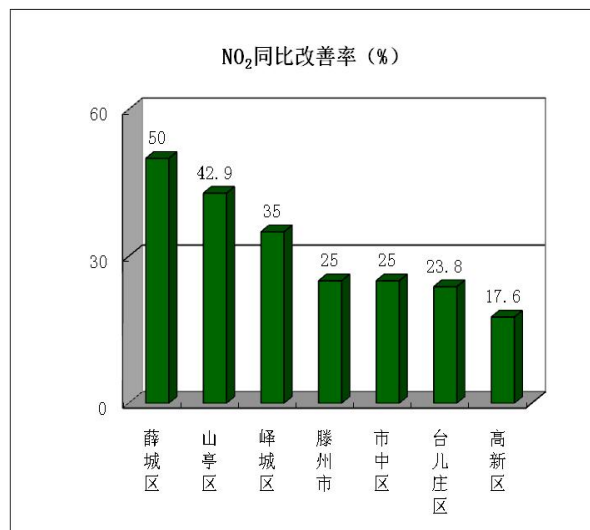
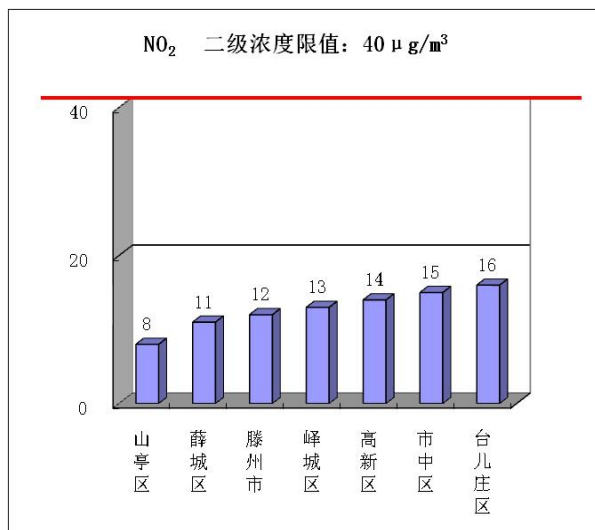
三、二氧化硫 (SO₂)

二氧化硫浓度最好的是薛城区，为 4 微克/立方米，最差的是市中区、山亭区、台儿庄区、高新区，为 7 微克/立方米；同比改善幅度最大的是薛城区，为 50.0%，同比改善幅度最小的是台儿庄区，持平。



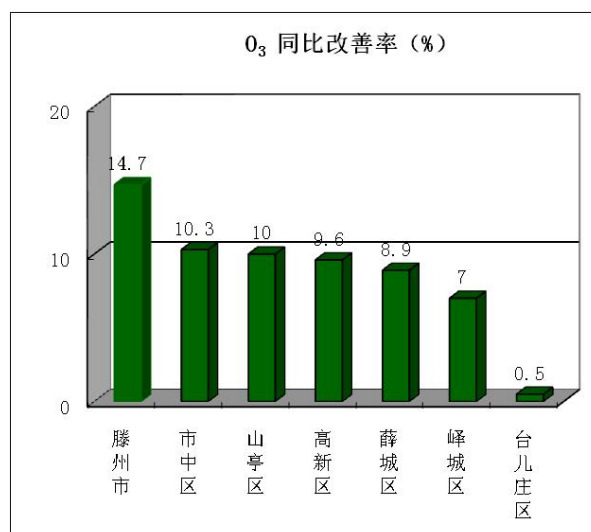
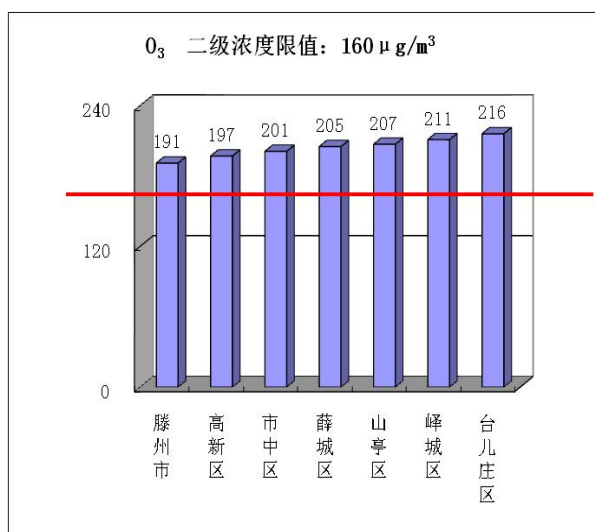
四、二氧化氮 (NO₂)

二氧化氮浓度最好的山亭区，为 8 微克/立方米，最差的是台儿庄区，为 16 微克/立方米；同比改善幅度最大的是薛城区，为 50.0%，同比改善幅度最小的是高新区，为 17.6%。



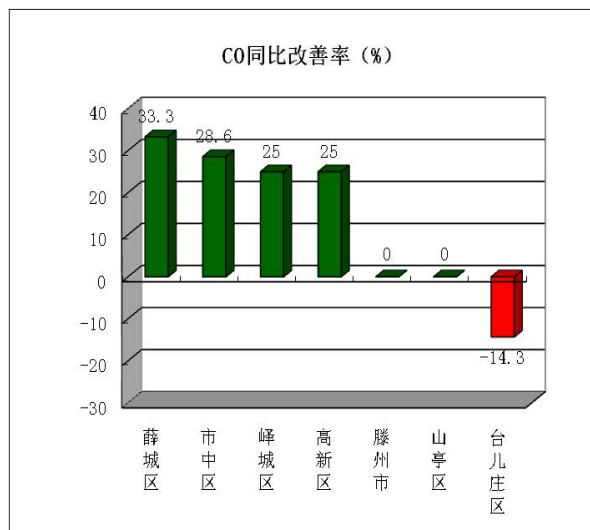
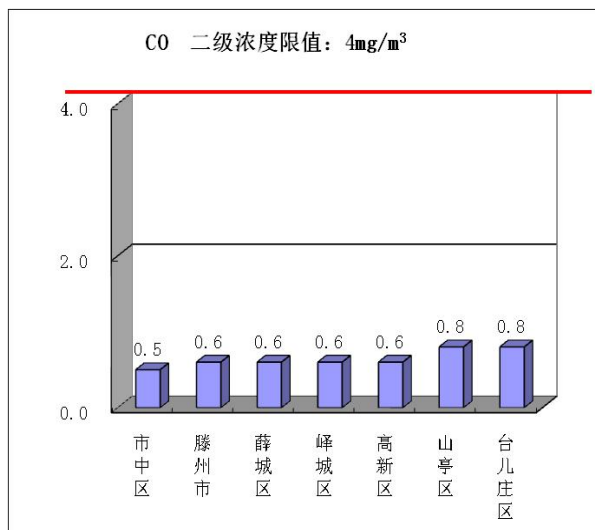
五、臭氧 (O_{3-8h-90per})

臭氧浓度最好的是滕州市，为 191 微克/立方米，最差的是台儿庄区，为 216 微克/立方米；同比改善幅度最大的是滕州市，为 14.7%，同比改善幅度最小的是台儿庄区，为 0.5%。



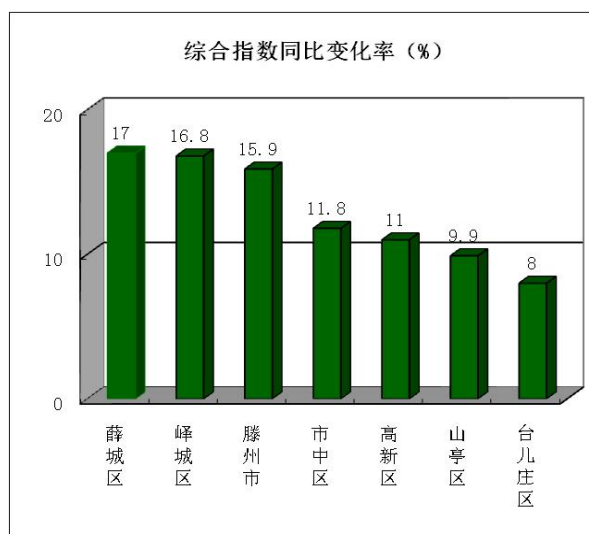
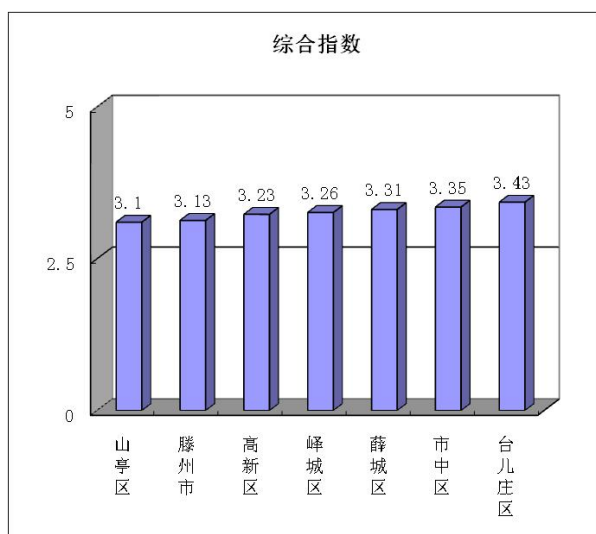
六、一氧化碳 (CO)

一氧化碳浓度最好的是市中区，为 0.5 毫克/立方米，最差的山亭区、台儿庄区，为 0.8 毫克/立方米；同比改善幅度最大的是薛城区，为 33.3%，同比恶化幅度最大的是台儿庄区，为 14.3%。



七、环境空气质量综合指数

综合指数最好的是山亭区，为 3.10，最差的是台儿庄区，为 3.43；同比改善幅度最大的是薛城区，为 17.0%，同比改善幅度最小的是台儿庄区，8.0%。



注：图表中引用的二级浓度限值为《环境空气质量标准》（GB3095-2012）有关规定。

主题词：空气 质量 排名 通报

报送：市委书记、市长；市委常委；市人大常委会主任、分管副主任；副市长；市政协主席、分管副主席；枣庄市中级人民法院院长；
枣庄市人民检察院检察长。

抄送：各区（市）党委书记、区（市）长、分管副区（市）长；枣庄高新区党工委书记、管委会主任，管委会分管副主任；市生态环境保护委员会有关成员单位主要负责人。

发：枣庄市生态环境局各分局。
