

# 枣庄环境情况通报

枣庄市生态环境局

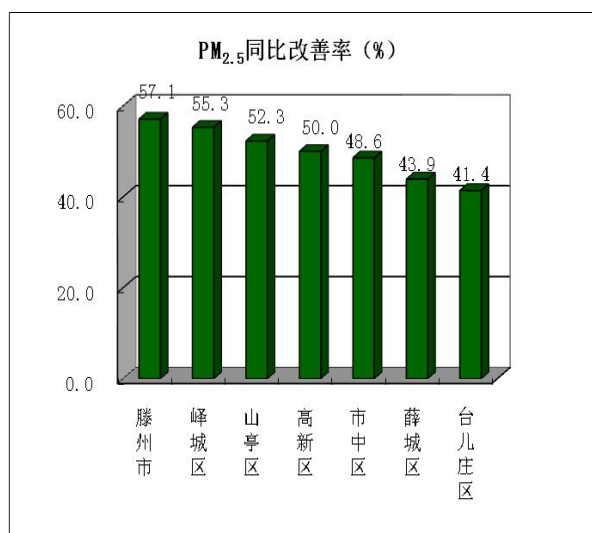
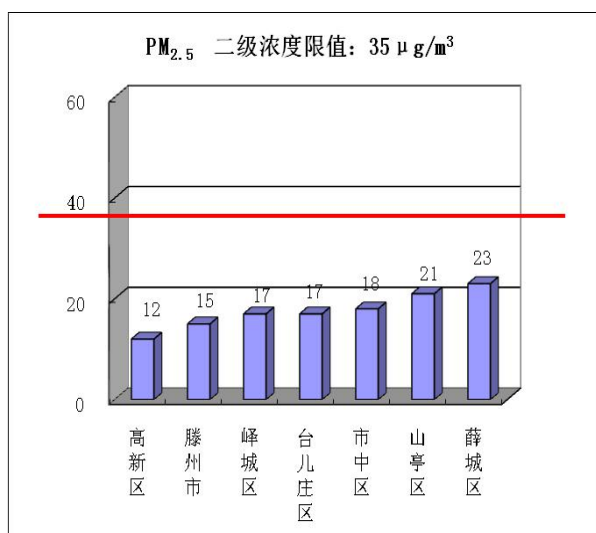
2021年8月13日

## 全市环境空气质量7月份排名通报

2021年7月份，全市细颗粒物（PM<sub>2.5</sub>）平均浓度为20微克/立方米，同比改善47.4%；可吸入颗粒物（PM<sub>10</sub>）平均浓度为34微克/立方米，同比改善43.3%；二氧化硫（SO<sub>2</sub>）平均浓度为8微克/立方米，同比改善33.3%；二氧化氮（NO<sub>2</sub>）平均浓度为14微克/立方米，同比改善12.5%；臭氧（O<sub>3-8h-90per</sub>）平均浓度为166微克/立方米，同比改善9.8%。臭氧（O<sub>3</sub>）是影响全市环境空气质量的首要污染物。

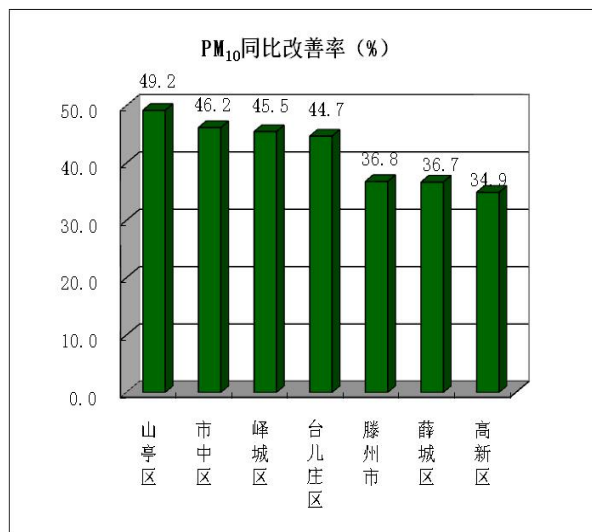
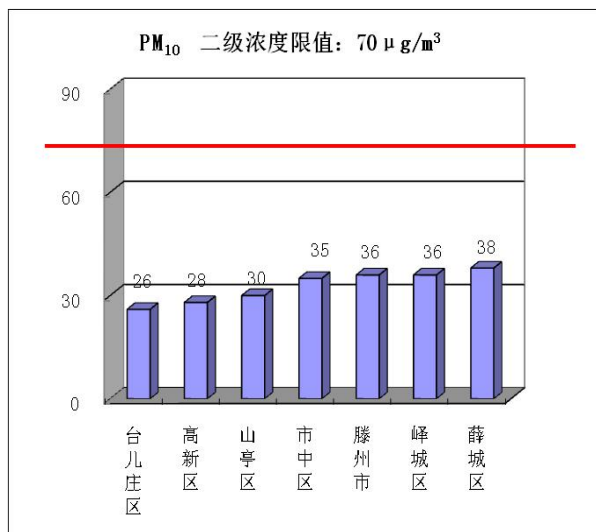
### 一、细颗粒物（PM<sub>2.5</sub>）

细颗粒物浓度最好的是高新区，为12微克/立方米，最差的是薛城区，为23微克/立方米；同比改善幅度最大的是滕州市，为57.1%，同比改善幅度最小的是台儿庄区，为41.4%。



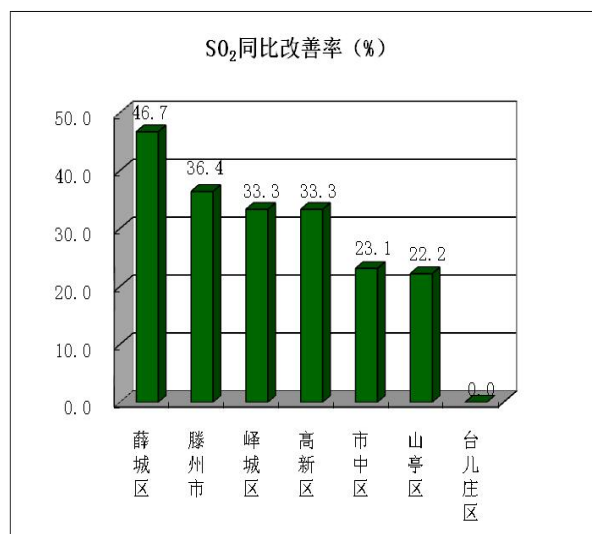
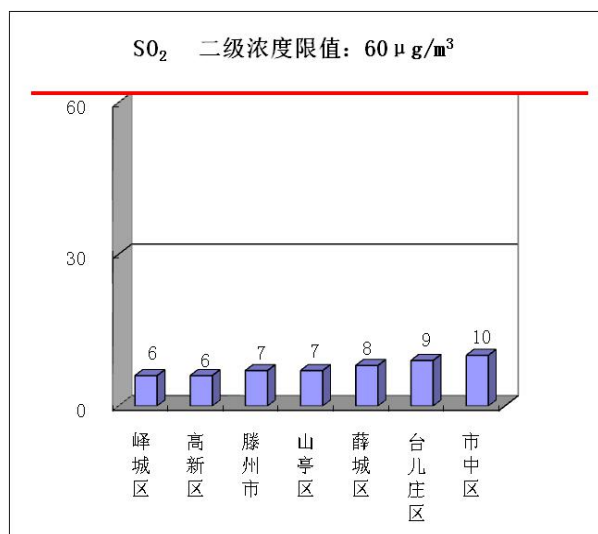
## 二、可吸入颗粒物 (PM<sub>10</sub>)

可吸入颗粒物浓度最好的是台儿庄区，为 26 微克/立方米，最差的是薛城区，为 38 微克/立方米；同比改善幅度最大的是山亭区，为 49.2%，同比改善幅度最小的是高新区，为 34.9%。



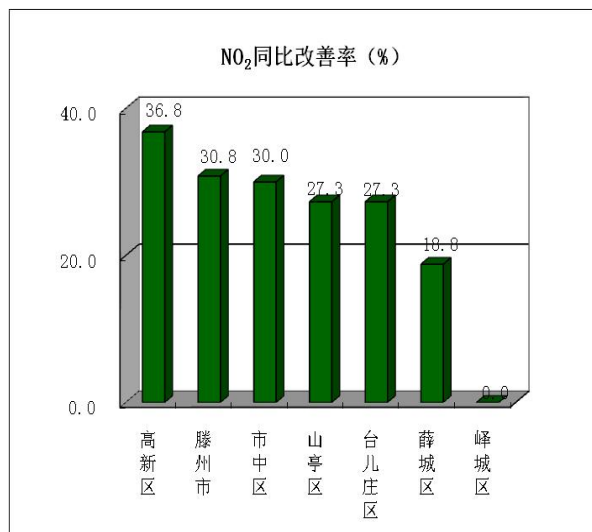
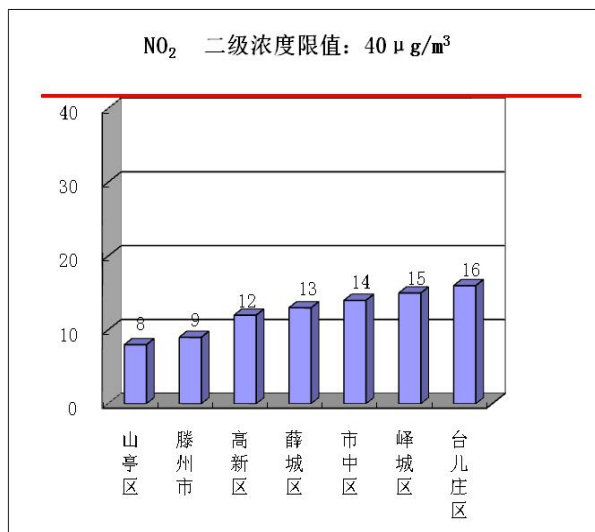
## 三、二氧化硫 (SO<sub>2</sub>)

二氧化硫浓度最好的是峄城区、高新区，为 6 微克/立方米，最差的是市中区，为 10 微克/立方米；同比改善幅度最大的是薛城区，为 46.7%，同比改善幅度最小的是台儿庄区，同比持平。



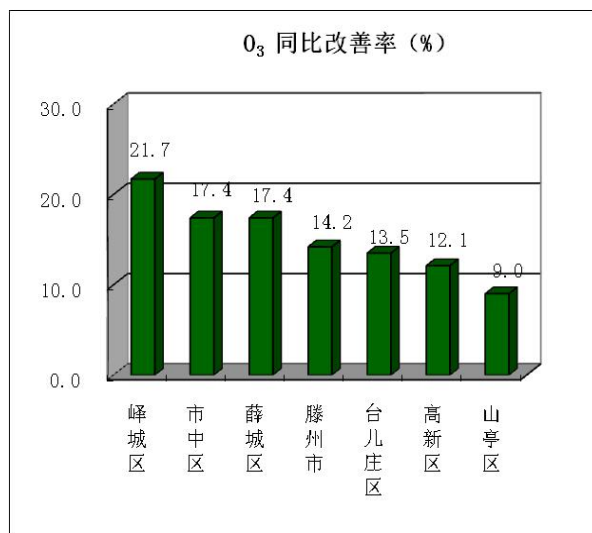
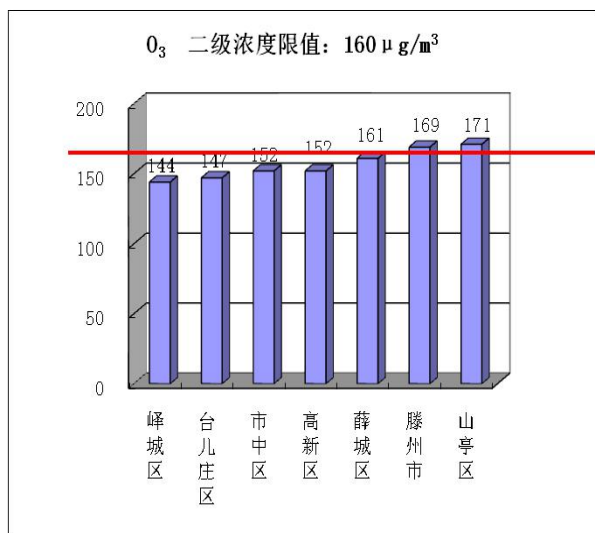
#### 四、二氧化氮 (NO<sub>2</sub>)

二氧化氮浓度最好的是山亭区，为 8 微克/立方米，最差的是台儿庄区，为 16 微克/立方米；同比改善幅度最大的是高新区，为 36.8%，同比改善幅度最小的是峰城区，同比持平。



#### 五、臭氧 (O<sub>3-8h-90per</sub>)

臭氧浓度最好的是峰城区，为 144 微克/立方米，最差的是山亭区，为 171 微克/立方米；同比改善幅度最大的是峰城区，为 21.7%，同比改善幅度最小的是山亭区，为 9.0%。



注：图表中引用的二级浓度限值为《环境空气质量标准》（GB3095-2012）有关规定。

**主题词：空气 质量 排名 通报**

---

报送：市委书记、市长；市委常委；市人大常委会主任、分管副主任；副市长；  
市政协主席、分管副主席；枣庄市中级人民法院院长；  
枣庄市人民检察院检察长；

抄送：各区（市）党委书记、区（市）长、分管副区（市）长；枣庄高新区管委会主任、分管副主任；市大气污染综合防治指挥部有关成员单位主要负责人。

发：枣庄市生态环境局各分局。

---