

# 枣庄环境情况通报

枣庄市生态环境局

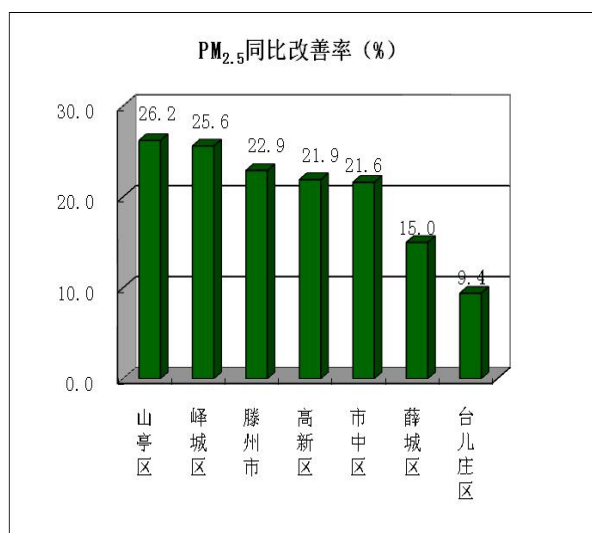
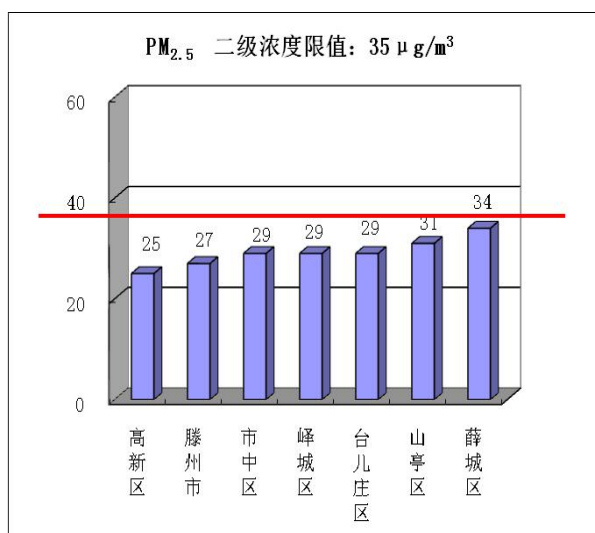
2021年7月21日

## 全市环境空气质量6月份排名通报

2021年6月份，全市细颗粒物（PM<sub>2.5</sub>）平均浓度为31微克/立方米，同比改善20.5%；可吸入颗粒物（PM<sub>10</sub>）平均浓度为67微克/立方米，同比持平；二氧化硫（SO<sub>2</sub>）平均浓度为12微克/立方米，同比改善7.7%；二氧化氮（NO<sub>2</sub>）平均浓度为21微克/立方米，同比改善10.5%；臭氧（O<sub>3-8h-90per</sub>）平均浓度为238微克/立方米，同比改善16.1%。臭氧（O<sub>3</sub>）是影响全市环境空气质量的首要污染物。

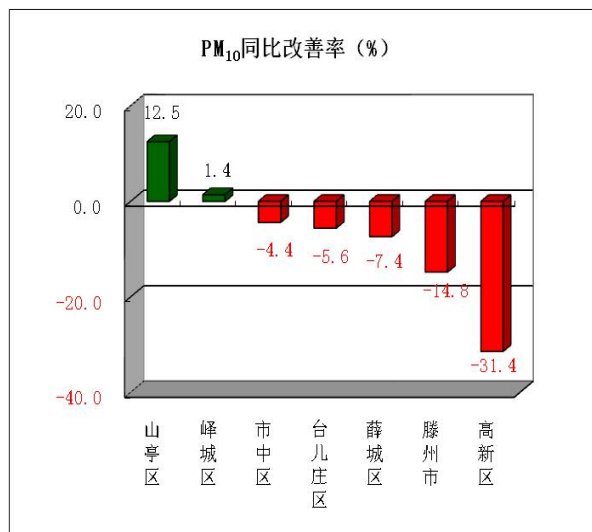
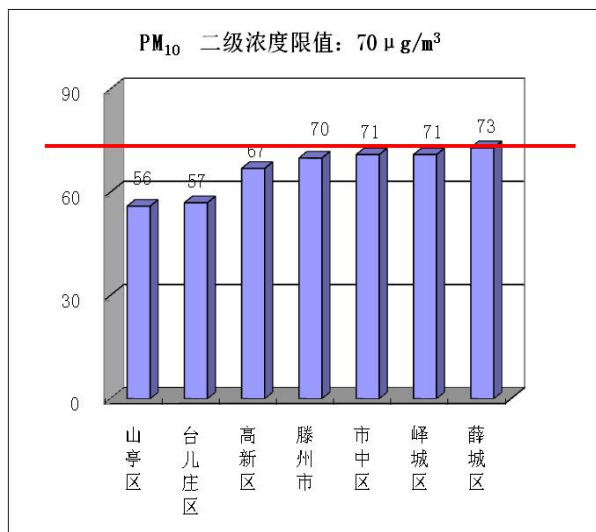
### 一、细颗粒物（PM<sub>2.5</sub>）

细颗粒物浓度最好的是高新区，为25微克/立方米，最差的是薛城区，为34微克/立方米；同比改善幅度最大的是山亭区，为26.2%，同比改善幅度最小的是台儿庄区，为9.4%。



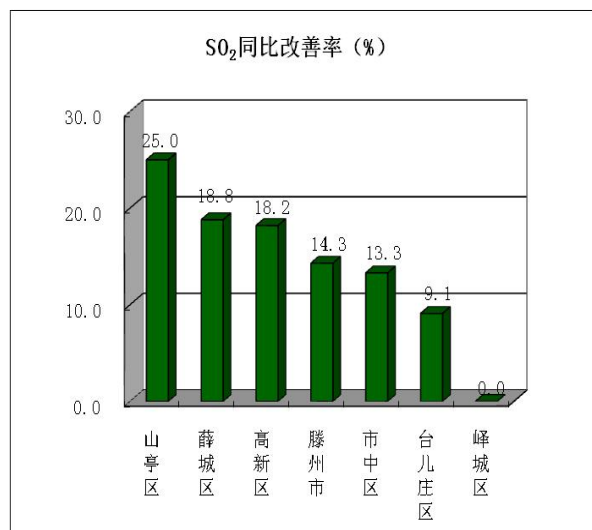
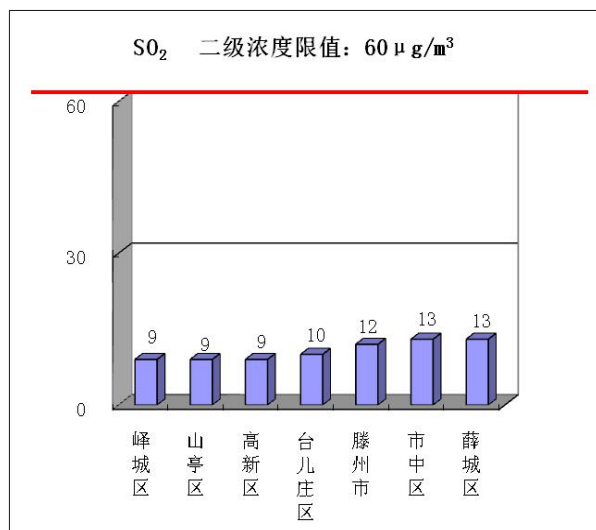
## 二、可吸入颗粒物 (PM<sub>10</sub>)

可吸入颗粒物浓度最好的是山亭区，为 56 微克/立方米，最差的是薛城区，为 73 微克/立方米；同比改善幅度最大的是山亭区，为 12.5%，同比恶化幅度最大的是高新区，为 31.4%。



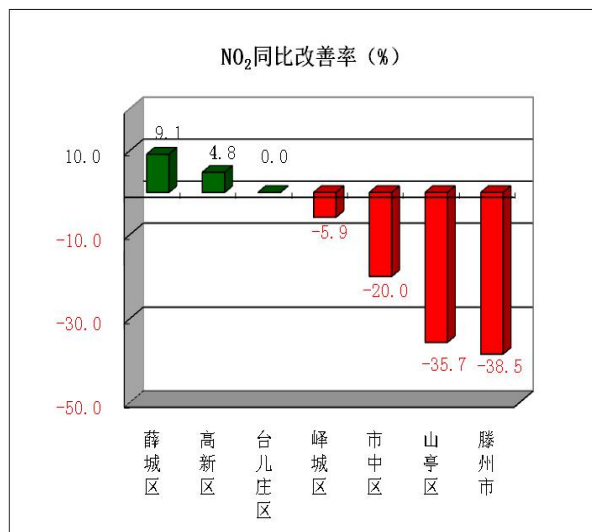
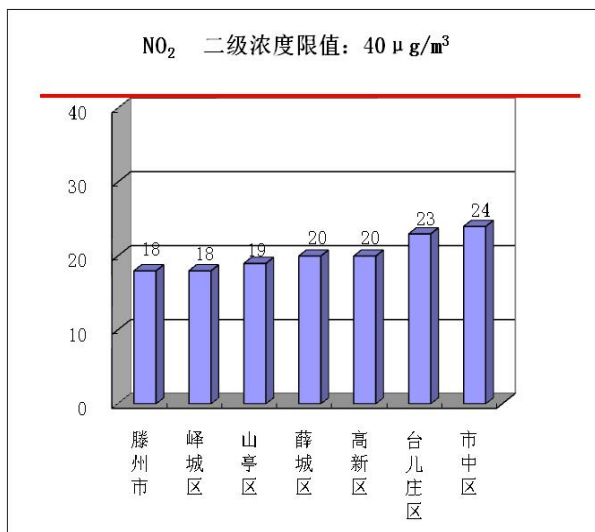
## 三、二氧化硫 (SO<sub>2</sub>)

二氧化硫浓度最好的是峄城区、山亭区、高新区，为 9 微克/立方米，最差的是市中区、薛城区，为 13 微克/立方米；同比改善幅度最大的是山亭区，为 25.0%，同比改善幅度最小的是峄城区，持平。



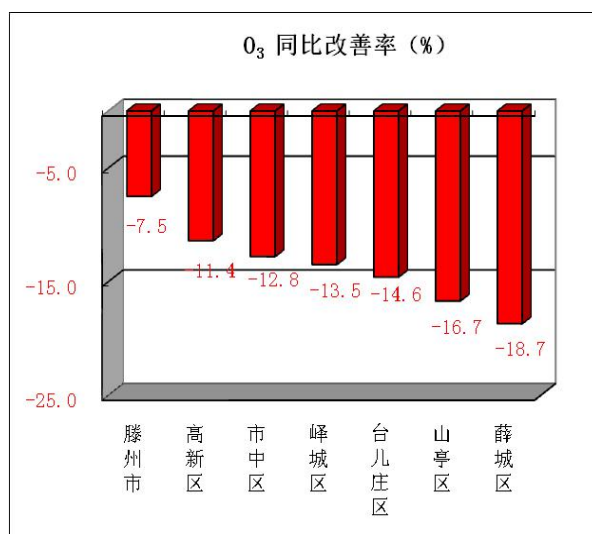
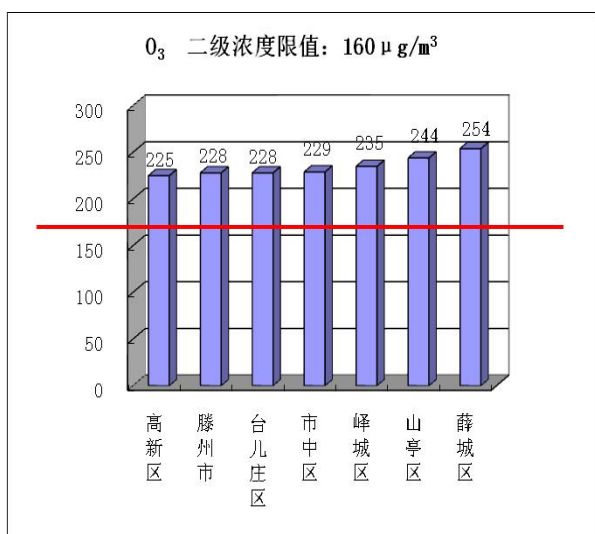
#### 四、二氧化氮 (NO<sub>2</sub>)

二氧化氮浓度最好的是滕州市、峯城区，为 18 微克/立方米，最差的是市中区，为 24 微克/立方米；同比改善幅度最大的是薛城区，为 9.1%，同比恶化幅度最大的是滕州市，为 38.5%。



#### 五、臭氧 (O<sub>3-8h-90per</sub>)

臭氧浓度最好的是高新区，为 225 微克/立方米，最差的是薛城区，为 254 微克/立方米；同比恶化幅度最小的是滕州市，为 7.5%，同比恶化幅度最大的是薛城区，为 18.7%。



注：图表中引用的二级浓度限值为《环境空气质量标准》（GB3095-2012）有关规定。

**主题词：空气 质量 排名 通报**

---

报送：市委书记、市长；市委常委；市人大常委会主任、分管副主任；副市长；  
市政协主席、分管副主席；枣庄市中级人民法院院长；  
枣庄市人民检察院检察长；

抄送：各区（市）党委书记、区（市）长、分管副区（市）长；枣庄高新区管委会主任、分管副主任；市大气污染综合防治指挥部有关成员单位主要负责人。

发：枣庄市生态环境局各分局。

---